


EXTERIOR







ENTRADA



INTERIOR

LEGENDA :

-  PARQUEAMENTO EXCLUSIVO
- 02 cartões subscritos à SMD
- 10 cartões subscritos à Concessão ATLANTICULTURE
-  Área de Concessão  Área não afectada à Concessão  Áreas comuns

 04 LUGARES DE PARQUEAMENTO p/ MOBILIDADE REDUZIDA

TOTAL 107 LUGARES DE PARQUEAMENTO



FÓRUM MACHICO
PARQUE DE ESTACIONAMENTO

DESENHO I
ÁREA DE EXPLORAÇÃO

PISO -1
ESC 1/300